



MARÇAL

HOME DECOR PRODUCTS

ACESSÓRIOS CASA DE BANHO



HOME DECOR PRODUCTS

MATERIAL SANITÁRIO

ACESS. SANITÁRIOS PAG. 29-34
ESPELHOS PAG. 35-36

TOALHEIROS

SÉRIE S-LINE PAG. 7-8
SÉRIE DIAGONAL PAG. 9-10
SÉRIE ETERNITY PAG. 11-12
SÉRIE FLUX PAG. 13-16
SÉRIE FLOW PAG. 17-20
SÉRIE OPORTO PAG. 21-22
SÉRIE OVAL PAG. 23-25

HOTELARIA ZONAS PÚBLICAS

SÉRIE YES PAG. 39-40




MARÇAL

HOME DECOR PRODUCTS








TOALHEIROS












MARÇAL
HOME DECOR PRODUCTS












ARTIGO	DESCRIÇÃO	REFERÊNCIA	PREÇO
	TOALHEIRO FIXO C/30cm	9001010030	48,00 €
	TOALHEIRO FIXO C/50cm	9001010050	68,40 €
	TOALHEIRO FIXO C/60cm	9001010060	79,00 €
	TOALHEIRO BIDÉ	9043010000	49,00 €
	PORTA ROLO	9041010000	28,00 €
	PORTA ROLO DUPLO	9042010000	47,00 €
	CABIDE SIMPLES	9011010001	11,50 €

ARTIGO	DESCRIÇÃO	REFERÊNCIA	PREÇO
	CABIDE DUPLO	9011010002	21,00 €
	ESPONJEIRA PAREDE	9044010000	61,20 €
	ESPONJEIRA PAREDE C/SUPORTE	9045010000	71,20 €
	PORTA ESCOVA WC QUADRADO CHÃO	9016002001	72,80 €
	PORTA ESCOVA WC QUAD. PAREDE	9016002002	75,80 €


ARTIGO	DESCRIÇÃO	REFERÊNCIA	PREÇO
	CABIDE SIMPLES	9011015001	12,30 €
	CABIDE DUPLO	9011015002	20,00 €
	PORTA ESCOVA WC QUADRADO CHÃO	9016002001	72,80 €
	PORTA ESCOVA WC QUAD. PAREDE	9016002002	75,80 €





ARTIGO	DESCRIÇÃO	REFERÊNCIA	PREÇO
	TOALHEIRO FIXO C/30cm	9001011030	31,20 €
	TOALHEIRO FIXO C/50cm	9001011050	33,40 €
	TOALHEIRO FIXO C/60cm	9001011060	35,60 €
	TOALHEIRO ARGOLA ET QUADRADO	9005011000	30,00 €
	PORTA ROLO C/TAMPA	9009011000	32,30 €
	PORTA ROLO	9008011000	23,40 €
	PORTA ROLO RESERVA	9010011000	25,60 €

ARTIGO	DESCRIÇÃO	REFERÊNCIA	PREÇO
	CABIDE SIMPLES	9011011001	12,30 €
	CABIDE DUPLO	9011011002	15,60 €
	PORTA TOALHAS C/40cm	9007011040	128,90 €
	PORTA TOALHAS C/60cm	9007011060	144,50 €
	PORTA ESCOVA WC QUADRADO CHÃO	9016002001	72,80 €
	PORTA ESCOVA WC QUAD. PAREDE	9016002002	75,80 €





ARTIGO	DESCRIÇÃO	REFERÊNCIA	PREÇO
	TOALHEIRO FIXO C/30cm	9001002030	27,80 €
	TOALHEIRO FIXO C/50cm	9001002050	30,00 €
	TOALHEIRO FIXO C/60cm	9001002060	31,20 €
	TOALHEIRO FIXO DUPLO C/50cm	9002002050	42,30 €
	TOALHEIRO FIXO DUPLO C/60cm	9002002060	44,50 €
	TOALHEIRO GIRATÓRIO C/50cm	9003002050	53,40 €
	TOALHEIRO ARGOLA QUADRADO	9005002000	27,80 €
	PORTA ROLO C/TAMPA	9009002000	28,90 €

ARTIGO	DESCRIÇÃO	REFERÊNCIA	PREÇO
	PORTA ROLO	9008002000	21,20 €
	PORTA ROLO EXTRA	9010002000	22,30 €
	PORTA-COPO C/COPO	9013002000	27,80 €
	PORTA SECADOR	9014002000	33,40 €





ARTIGO	DESCRIÇÃO	REFERÊNCIA	PREÇO
	CABIDE SIMPLES	9011002001	11,20 €
	CABIDE DUPLO	9011002002	14,50 €
	CABIDE TRIPLO	9011002003	37,80 €
	SABONETEIRA VIDRO	9021002000	27,80 €
	SABONETEIRA ARAME PEQUENA	9017002000	36,70 €

ARTIGO	DESCRIÇÃO	REFERÊNCIA	PREÇO
	SABONETEIRA ARAME MÉDIA	9018002000	72,30 €
	PRATELEIRA VIDRO C/50cm	9012002050	55,60 €
	PORTA TOLHAS C/40cm	9007002040	102,30 €
	PORTA TOALHAS C/60cm	9007002060	111,20 €
	PORTA ESCOVA WC QUADRADO CHÃO	9016002001	72,80 €
	PORTA ESCOVA WC QUAD. PAREDE	9016002002	75,80 €

ARTIGO	DESCRIÇÃO	REFERÊNCIA	PREÇO
	PORTA ROLO	9008001000	21,20 €
	PORTA ROLO EXTRA	9010001000	22,30 €
	PORTA-COPO C/COPO	9013001000	27,80 €
	PORTA SECADOR	9014001000	33,40 €





ARTIGO	DESCRIÇÃO	REFERÊNCIA	PREÇO
	CABIDE SIMPLES	9011001001	11,20 €
	CABIDE DUPLO	9011001002	14,50 €
	CABIDE TRIPLO	9011001003	37,80 €
	SABONETEIRA VIDRO	9021001000	27,80 €
	SABONETEIRA ARAME PEQUENA	9017001000	36,70 €






TOALHEIROS - TOALHEIROS - TOALHEIROS - TOALHEIROS - TOALHEIROS - TOALHEIROS - TOALHEIROS - TOALHEIROS - TOALHEIROS - TOALHEIROS

ARTIGO	DESCRIÇÃO	REFERÊNCIA	PREÇO
	SABONETEIRA ARAME MÉDIA	9018001000	72,30 €
	PRATELEIRA VIDRO C/50cm	9012001050	55,60 €
	PORTA TOLHAS C/40cm	9007001040	102,30€
	PORTA TOALHAS C/60cm	9007001060	111,20 €
	PORTA ESCOVA WC REDONDO CHÃO	9016001001	54,60 €
	PORTA ESCOVA WC RED. PAREDE	9016001002	57,40 €

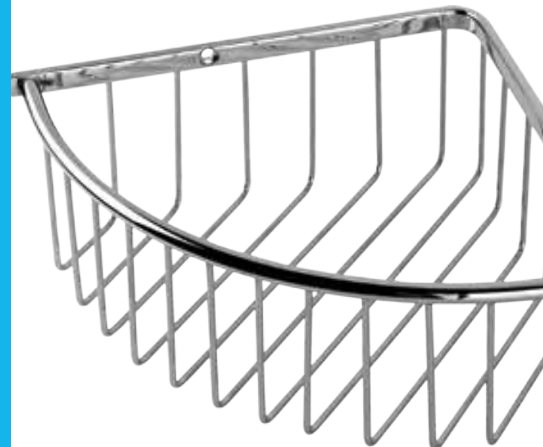
ARTIGO	DESCRIÇÃO	REFERÊNCIA	PREÇO
	PORTA ESCOVA WC VIDRO	9015005002	48,00 €
	SABONETEIRA VIDRO	9021005000	34,00 €
	SABONETEIRA ARAME PEQUENA	9017005000	33,00 €
	SABONETEIRA ARAME GRANDE	9019005000	46,00 €
	CABIDE DUPLO	9011005002	20,00 €





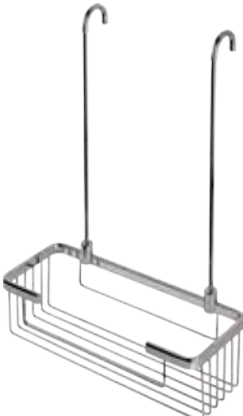
ARTIGO	DESCRIÇÃO	REFERÊNCIA	PREÇO
	TOALHEIRO FIXO C/ 30cm	9001003030	35,60 €
	TOALHEIRO FIXO C/ 50cm	9001003050	38,90 €
	TOALHEIRO FIXO C/ 60cm	9001003060	41,20 €
	TOALHEIRO FIXO DUPLO C/ 50cm	9002003050	55,70 €
	TOALHEIRO FIXO DUPLO C/ 60cm	9002003060	62,50 €
	TOALHEIRO GIRATÓRIO DUPLO C/ 40cm	9004003040	55,60 €
	TOALHEIRO ARGOLA	9005003000	27,80 €
	PORTA ROLO C/ TAMPA	9009003000	35,60 €

ARTIGO	DESCRIÇÃO	REFERÊNCIA	PREÇO
	PORTA ROLO	9008003000	26,70 €
	PORTA ROLO EXTRA	9010003000	25,60 €
	PORTA-COPO C/COPO	9013003000	28,00 €
	PORTA ESCOVA WC VIDRO	9015003000	45,00 €

ARTIGO	DESCRIÇÃO	REFERÊNCIA	PREÇO
	SABONETEIRA VIDRO	9021003000	32,00 €
	SABONETEIRA ARAME PEQUENA	9017003000	32,00 €
	SABONETEIRA ARAME GRANDE	9019003000	44,00 €
	CABIDE SIMPLES	9011003001	16,00 €
	PRATELEIRA VIDRO C/50cm	9012003050	49,40 €





MATERIAL SANITÁRIO - ESPELHOS







ARTIGO	DESCRIÇÃO	REFERÊNCIA	PREÇO
	DOSEADOR SABÃO BANCADA	9062014001	55,00 €
	DOSEADOR SABÃO PAREDE	9062014002	58,00 €
	SABONETEIRA ARAME CANTO ALTA	9023010000	40,00 €
	SABONETEIRA ARAME CANTO BAIXA	9024010000	37,00 €
	SABONETEIRA ARAME CANTO DUPLA	9025010000	82,00 €
	SABONETEIRA ARAME RECTANGULAR MÉDIA ALTA DE PENDURAR	9026010000	76,00 €

ARTIGO	DESCRIÇÃO	REFERÊNCIA	PREÇO
	SABONETEIRA ARAME RECT. DUPLA DE PENDURAR	9026020000	148,00 €
	SABONETEIRA ARAME RECT. MÉDIA ALTA PAREDE	9029010000	52,00 €
	SABONETEIRA ARAME RECT. MÉDIA BAIXA PAREDE	9029020000	50,00 €
	PEGA BANHEIRA C/40cm	9058010400	60,00 €
	PEGA BANHEIRA C/50cm	9058010500	63,50 €
	PEGA BANHEIRA C/60cm	9058010600	67,00 €
	PEGA BANHEIRA 3 SUP. C/80cm	9058010800	89,00 €
	BALDE AÇO INOX 3 LTS	9048010000	13,50 €

ARTIGO	DESCRIÇÃO	REFERÊNCIA	PREÇO
	CONJUNTO BANHO PR/1	9030010001	105,00 €
	CONJUNTO BANHO PQ/1	9030010002	128,00 €
	CONJUNTO BANHO PR/2	9031010001	110,00 €
	CONJUNTO BANHO PQ/2	9031010002	140,00 €

ARTIGO	DESCRIÇÃO	REFERÊNCIA	PREÇO
	CONJUNTO BANHO PR/3	9032010001	200,00 €
	CONJUNTO BANHO 2-PR	9049010001	68,00 €
	CONJUNTO BANHO BR-AR/2R	9057010001	168,00 €
	TOALHEIRO PÉ DUPLO QUADRADO	9033010001	104,00 €

ARTIGO	DESCRIÇÃO	REFERÊNCIA	PREÇO
	TOALHEIRO PÉ DUPLO REDONDO	9033010002	88,00 €
	PORTA ESCOVA WC STANDARD CHÃO	9045000001	50,80 €
	PORTA ESCOVA WC STANDARD PAREDE	9045000002	53,60 €
	PORTA ESCOVA WC STANDARD CHÃO AÇO INOX	9045000003	47,00 €
	PORTA ESCOVA WC STANDARD PAREDE AÇO INOX	9045000004	49,60 €
	CONJUNTO BANHO 1-PR AÇO INOX	9044010001	100,00 €

ARTIGO	DESCRIÇÃO	REFERÊNCIA	PREÇO
	TOALHEIRO PÉ R1 AÇO INOX	9033010004	64,00 €
	TOALHEIRO PÉ R2 AÇO INOX	9033010005	104,00 €
	CABIDE CHÃO DUPLO	9059010002	124,00 €
	CABIDE CHÃO TRIPLO	9059010003	160,00 €

ARTIGO

DESCRIÇÃO

REFERÊNCIA

PREÇO



ESPELHO AUMENTO 3X MESA BRD Ø185

9051010001

100,00 €



ESPELHO AUMENTO 3X MESA BQD Ø185

9051010002

104,00 €



ESPELHO MESA RECTANGULAR C/30X25

9051010003

100,00 €




ESPELHO AUMENTO 3X PAREDE BR

9050010003

84,00 €

ARTIGO	DESCRIÇÃO	REFERÊNCIA	PREÇO
	ESPELHO AUMENTO 3X PAREDE Ø200 2 BRAÇOS	9050010003	130,00 €
	ESPELHO AUMENTO 3X PAREDE Ø200 2 BRAÇOS INOX POL	9050010004	90,00 €

HOTELARIA - ZONAS PÚBLICAS



ARTIGO

DESCRIÇÃO

REFERÊNCIA

PREÇO



DOSEADOR ESPUMA

9062013000

90,00 €



PORTA ROLO HIGIÉNICO

9060013000

104,00 €



DISPENSADOR TOALHAS PEQUENO

9064013002

100,00 €

DISPENSADOR TOALHAS MÉDIO

9064013001


110,00 €





DISPENSADOR KLEENEX

9064013004

52,00 €

ARTIGO	DESCRIÇÃO	REFERÊNCIA	PREÇO
	DISPENSADOR SACOS HIGIÉNICOS	9064013003	45,00 €

	BALDE LIXO PEQUENO	9048013002	57,00 €
	BALDE LIXO MÉDIO	9048013003	64,00 €
	BALDE LIXO GRANDE	9048013004	69,00 €

	BALDE LIXO C/TAMPA PEQUENO	9048013001	77,60 €
	BALDE LIXO C/TAMPA MÉDIO	9048013005	84,00 €
	BALDE LIXO C/TAMPA GRANDE	9048013006	89,00 €





MARÇAL

HOME DECOR PRODUCTS

www.marcal.pt · marcal@marcal.pt
Tel (+351) 227 419 320 · (+351) 961 346 110
Fax (+351) 227 419 328
Rua da Saibreira, 200
Zona Industrial da Feiteira
4415 - 538 GRIJÓ - V. N. Gaia - Portugal

cofinanciado por:



UNIÃO EUROPEIA

Fundo Europeu
de Desenvolvimento Regional